



令和6年度日帰り主催事業

第2回 学校利用説明会



実施日 令和6年 5月8・9日(火・水)

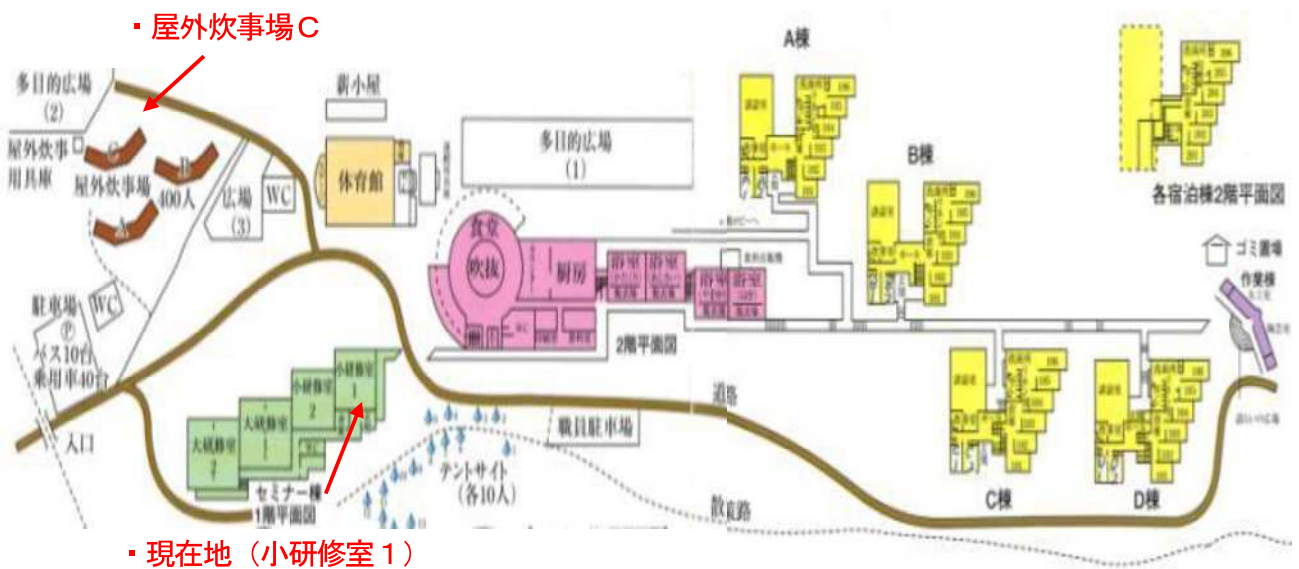
主催 埼玉県立大滝げんきプラザ

げんきプラザロゴマーク



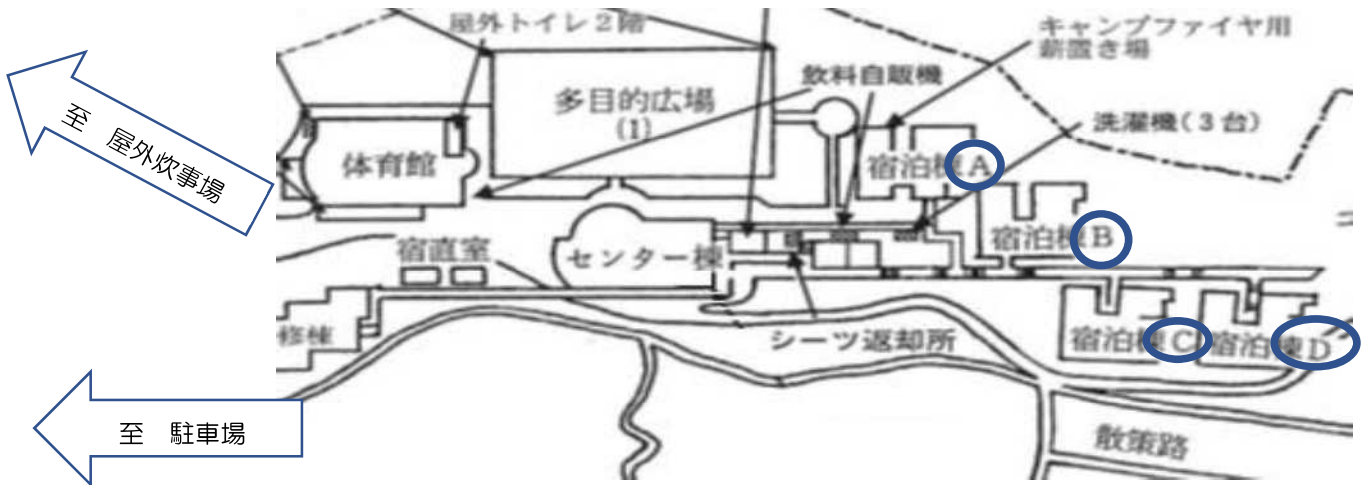
日 程 概 要

時 間	内 容	会 場
9:30	集合・受付(会計)	研修棟入口
9:45	開会行事 ・所長あいさつ ・日程説明	小研修室1
10:00	施設利用の説明	
11:00 ～ 11:45	施設見学 職員が先導し、施設内を見学します。	全施設
12:00 ～ 13:00	食堂利用説明、配膳研修、昼食 ※早く食べ終えたら、【小研修室1】で休憩・学校間調整	食堂 小研修室1
13:00 ～ 14:50	体験活動 まんじゅう作り研修	屋外炊事場 C
15:00	閉会行事	小研修室1
～15:30	学校間調整 同宿、前後泊の学校と日程の確認、調整を行ってください。必要のない学校は解散となります。	小研修室1



施設利用のポイント【宿泊棟】

① 宿泊棟は 4 棟あります。どの棟を使用していただくかは事前に「日程割振り表」でお知らせいたします。

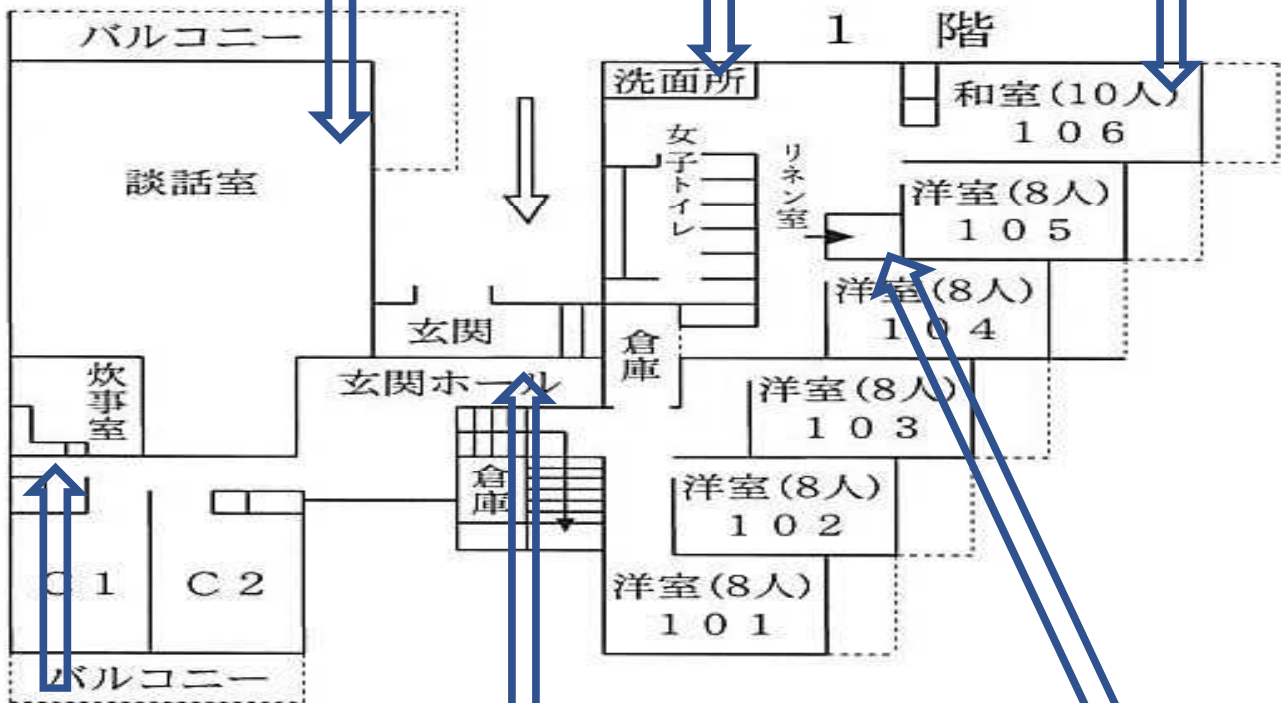


② 施設内について（各棟共通）

○ 宿泊棟内での食事は
談話室のみ可能です。

○ 男女の掲示のかけ替えが可能です
すべてのトイレに男子用小便器が
設置されています。

○ 1 階の 10 人部屋の
のみ和室です。



○ ユニットバス
大浴場に入れない場合
(10時以降や個人の事情等)
こちらで入浴できます。



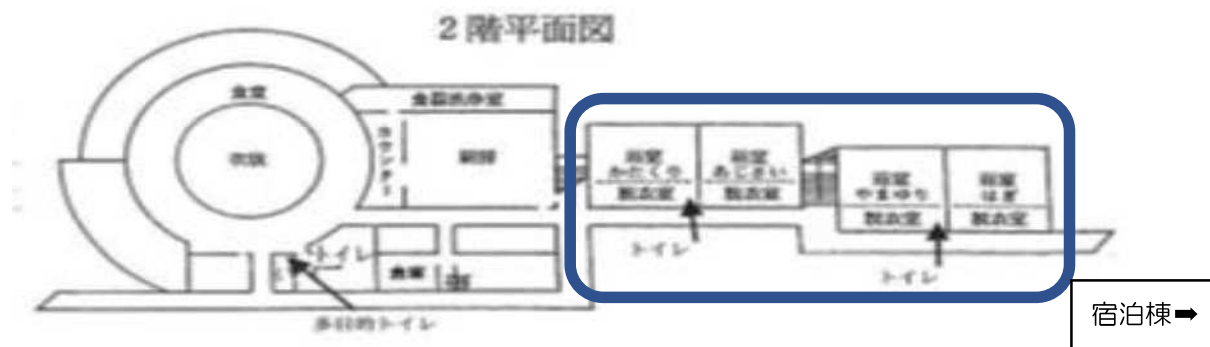
○ 玄関の下足入れは
クラス表示など掲示物を
貼ってもかまいません

○ リネン室から一人につき
シーツ2、枕カバー1枚
引率者が確認して、
配布してください。

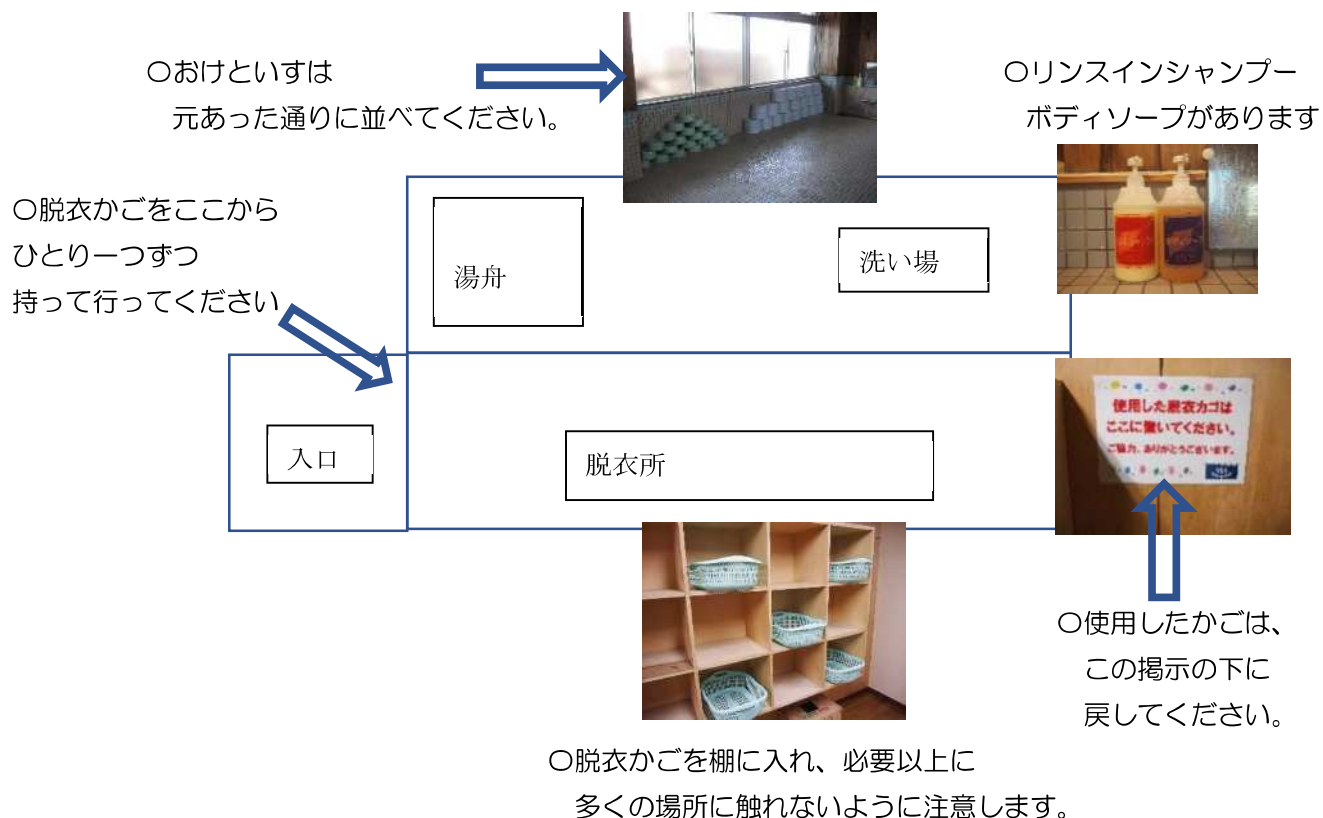
○その他

- 宿泊棟は原則棟貸です。宿泊している棟に別団体が入ることはありません。
部屋ごとの人数編成は各団体にお任せいたします。
- 引率者室にそれぞれの棟のみ流れる放送設備があります。マイクのスイッチを入れれば利用している棟のみの館内放送が行えます。
全館放送を希望する場合は事務室にて対応いたします。
- 非常階段が106号室、206号室の横にあります。鍵をひねりながらノブを回すと開きます。
ただし、オートロックで鍵がかかるため、外に出て閉まると非常口からは戻れなくなります。
- 各部屋に換気空清機（空気の入れ替えを行うための機械）が窓際に設置されています。
（小さなエアコンのようなものが壁にかかっています）この機械は常に動いています。
退室の際にも、電源を切らないようにお願いします。
- ゴミ箱は各部屋に設置していますが、ごみを捨てたら、袋ごと各団体で処分するようにお願いします。
- 宿泊室内で水分補給をする場合には、ベッドから降り、マットの上で飲むようにしてください。
- ガス漏れの警報機が各部屋に設置されています。ぶつかると事務室に警報が入ります。
注意して過ごすようにしてください。
- 宿泊棟内にはフロアマットを敷いてありますが、避難が必要になった場合を想定し、スリッパや上履き等の室内履きがあるとより良いと思います。
※上履きの持参を推奨しております。
- ベッド横に正しい布団のたたみ方が掲示してあります。間違えると部屋点検の際に直すようになりますので、チェックの際にたたみ方についてよく確認するようにしてください。

- ①浴場は4ヶ所あります。利用人数や同宿団体との状況により、使用する浴場を指定させていただきます。
どの浴場を使用していただくかは事前に「日程割振り表」でお知らせいたします。



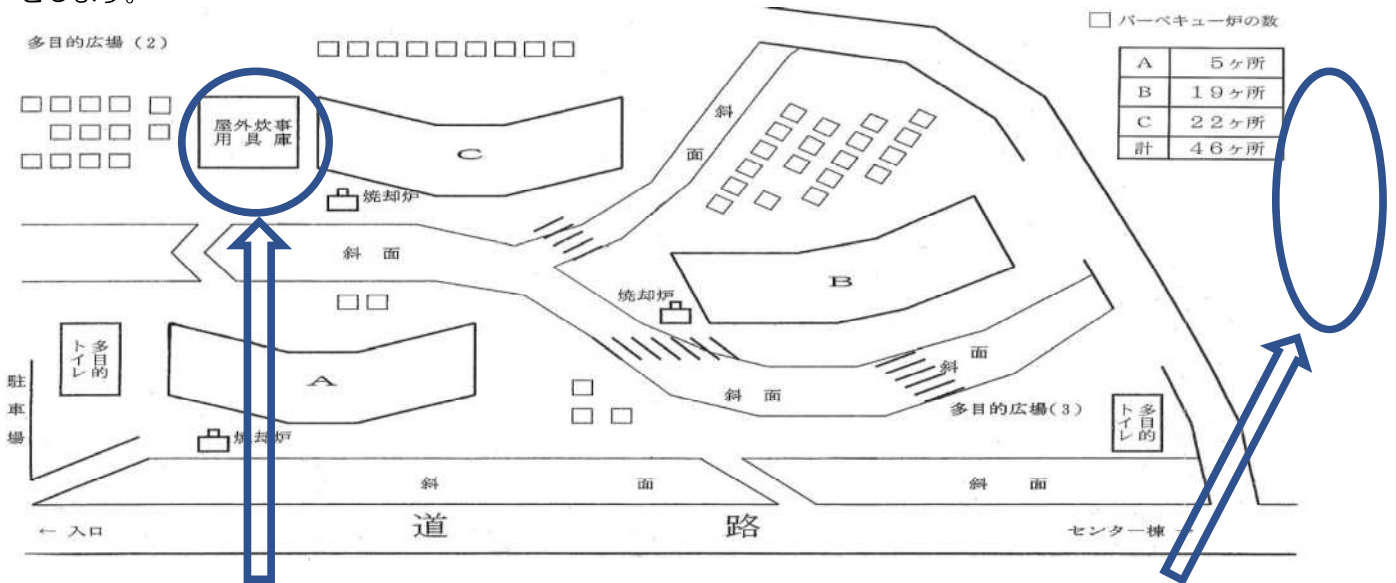
- 浴場のトイレは表のとおり、「かたくり」「やまゆり」の2ヶ所のみ設置されています。「あじさい」「はぎ」にはありません。
- 「はぎ」のみスロープの設置されている車いす対応の浴場です。



○その他

- 入浴時間は指定された時間内で行うようにしてください。
同行の運転手、看護師等関係者の入浴時間の計画を立てておくようにしてください。
- ドライヤーは電気の容量の都合上、1つの浴場につき、1つずつしか使うことができません。
ドライヤーを使用する際には、各部屋へ戻ってから使用するようにして下さい。
- 30分につき30名入浴を目安に浴場を割り振ります。

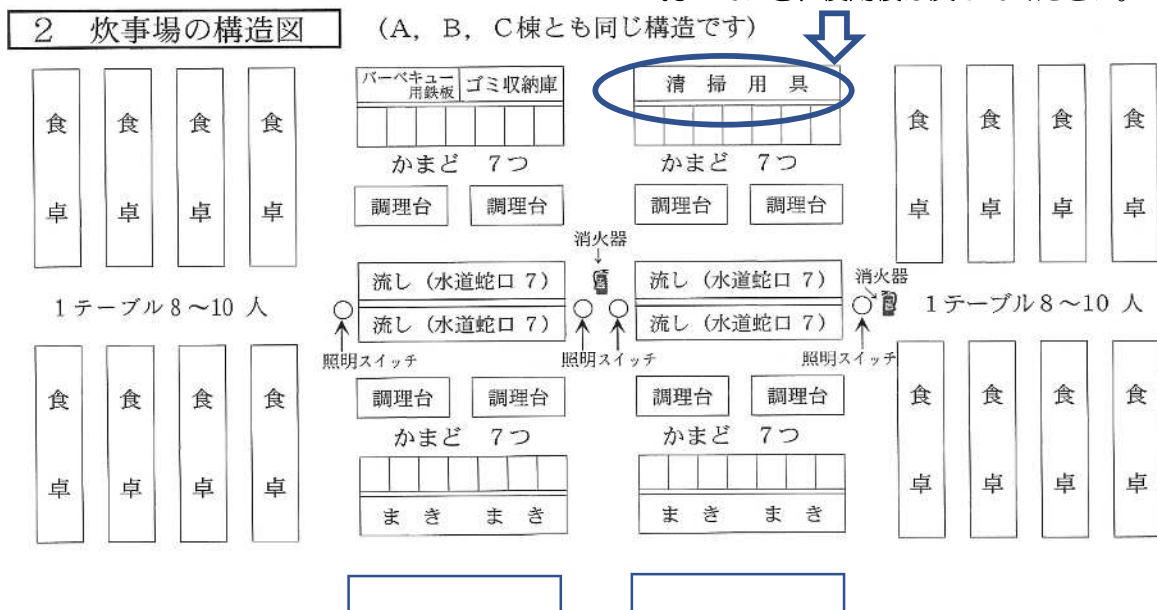
○屋外炊事場は最大128名使用できる棟が3か所あります。どの棟を使用するかは「日程割振り表」でお知らせします。



○食器類はここから持っていきます。(炊事場A、Bの人もここから)
本所指導者が班ごとに食器を事前に振り分けています。

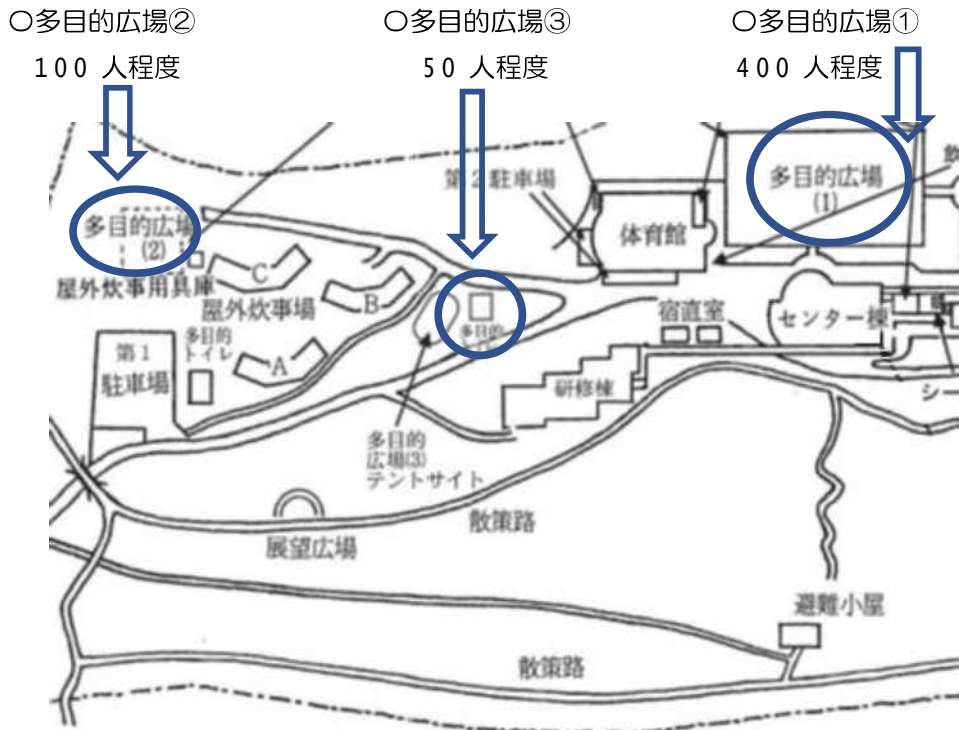
○体育館裏に薪置き場があります。
カレーは1班につき3束ずつ、
うどん・まんじゅうは2束ずつ、
焼き板は1班につき1束ずつ
持って行ってください。

○ほうきやちりとりは、こちらから
持っていき、使用後は戻してください。



- ・屋外炊事を実施の場合、各班2つのかまどを使用することを推奨します。
- ・清掃で出た灰は各炊事場に設置されている焼却炉へ入れてください。灰の処理の際には、焼却炉でのやけどにご注意ください
- ・薪が余った場合は、キャンプファイヤで使用するかお持ち帰りいただけますが、不要でしたらご相談ください。
- ・使用后、かまどを清掃する際は、水はかけないでください。温度差によりかまどが割れる恐れがあります。

○多目的広場は3か所あります。団体の規模や用途によって振り分けます。
どこを使用するかは「日程割振り表」でお知らせします。



○多目的広場では、入退所式、キャンプファイア、ミニサッカー、グラウンドゴルフ等で使用することができます。ラインマーカーや器具等を貸し出すことも可能です。

○キャンプファイアについて



▶薪は各広場にある耐火レンガの上で組んでください。



終わった薪の上に右のフタをかぶせ、L字の枠で囲みます▶



▶終わった後の灰はドラム缶に入れてください。



○片付けの際、燃え残った薪に水はかけないでください。灰や炭にならずドラム缶に入らない恐れがあります。また、耐火レンガを破損させる恐れもあります。

○灰の片づけは、翌朝に行ってください。また、多目的広場①については、トンボ掛けも翌朝に行ってください。事務室に声をかけ、鍵を受け取って実施してください。

○キャンプファイアの薪の組み方などを本所のYouTubeチャンネルでも紹介しています。

施設利用のポイント【体育館】

施設見学資料5

○本所の体育館は35m×29mの比較的大きな体育館です。原則単独利用での貸出となります。



○その他

- ・キャンドルファイアを行うときは、ブルーシートを下に敷いてください。ブルーシート、手燭台、台座は器具庫にあります。
- ・喫食はできません。水分補給は可能です。
- ・使用した器具は、元の位置に戻してください。
- ・バスケットゴールは正規の3.06m固定です。ただし、吊り下げ式のゴールについては調整が可能です。
- ・体育館を使用するときは、体育館履きを持参し、使用してください。
- ・体育館で使用できる机や椅子がステージ下にあります。使用する際はシートを敷いて使用してください。
- ・ステージにあるピアノ・スポットライトは自由に使用していただいてもかまいません。

施設利用のポイント【研修棟】

施設見学資料6



○大研修室・・100人収容可能 ×2部屋

○小研修室・・50人収容可能 ×2部屋

キャンドルファイヤなどの活動にも利用できます。

※キャンドルファイアを行うときはブルーシートを下に敷いてください。ブルーシート、手燭台、台座は各研修室にあります。

- ・黒板やホワイトボードを使用する場合は必要な消耗品を事務室で貸し出します。
- ・机を移動した場合には必ずもとの位置に戻してください。
- ・喫食はできません。水分補給は可能です。