


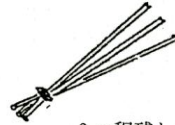

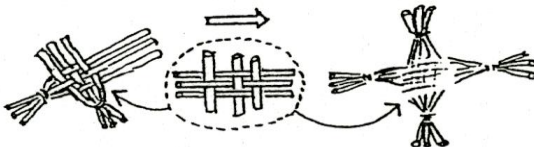

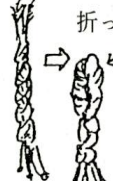



# わら・い草細工（かめ）

会場	センター棟ロビー	一人あたり費用	190円
人数	35人程度	講師料	5,000円
時間	2～3時間	利用団体が用意するもの	なし

1 準備	(1) 集合する。（研修室）	
	(2) 講師の紹介、講師あいさつ。	
	(3) 必要な用具 ※ 講師の指示に従い、準備する。 <div style="border: 1px solid black; padding: 5px; display: inline-block; margin: 5px 0;">わら、ひも、花ばさみ</div> ※プラザで行う場合は、本所で準備をします。	
2 作業手順	① わらをすぐる。（わらの下草を取り除く。） 作る前日、わらを打ち棒で叩くと、 下草が取りやすい。	
	② わらのしっかりしたものを 6～7本程選ぶ。	
	③ 	2つ作る。  2cm程残してひもでくる。
	④ 組み合わせて図のように しっかりくる。	⑤ 縄を編む。  はしを しっかり踏む。 ひもでくる。
	⑥ 頭と尻尾を作る。 	⑦ 完成品 
	折ってひねる。 	差し込む。 
	足としっぽを 切り揃える。	
3 指導講評	(1) 活動をふり返り、反省や感想を発表する。 (2) 講師の指導講評を受ける。	
4 後片付け	(1) 使った用具を、もとあった場所に戻す。	
	(2) 講師にお礼を述べる。	